





- Vérifiez toujours la température du lait ou des aliments avant les servir.
- Lavez-vous les mains et veillez à ce que les surfaces soient propres avant tout contact avec le sac stérilisé.
- Tenez le sac à l'écart de tout feu ouvert.
- Conservez le sac à l'abri de la lumière directe du soleil lorsqu'il n'est pas utilisé.
- Évitez tout contact avec des liquides fortement acides ou alcalins.
- N'utilisez pas de produits de nettoyage abrasifs ou antibactériens.
- Inspectez le sac avant chaque utilisation et jetez-le à tout signe de dommage ou de faiblesse.
- Ne tirez pas trop fort les boucles en silicone.
- Ne coupez pas avec des objets tranchants.
- Conservez ce manuel d'utilisation pour référence future.

Contact

- Nous apprécions vos retours pour que nous puissions continuer à améliorer nos produits. Prenez contact sur www.babyonthemove.com.

DE BENUTZERHANDBUCH

Wir von Baby on the Move sorgen uns um die Sicherheit von Ihnen und Ihrer Familie. Bitte verwenden Sie unsere Produkte wie vorgesehen und auf die sicherste Art und Weise. Dieses Produkt kann zur Aufbewahrung verwendet werden:

-  **Muttermilch:** Bewahren Sie Ihre kostbare Milch in einem clever dimensionierten Beutel auf. Sicher zum Einfrieren und Wiederaufwärmen und einfach zum Ausgießen.
-  **Obst- & Gemüsebrei:** Nehmen Sie perfekt portionierte Mahlzeiten auf Ihre täglichen Unternehmungen mit. Selbststehend und auslaufsicher.
-  **Snacks:** Genießen Sie frische Obst- & Gemüsehäppchen, Kekse und andere Leckereien. Verschließbar und praktisch.
-  **Mahlzeiten:** Weiterhin zu verwenden für Einzelportionen von Suppen, Snacks und Mahlzeiten. Einfach zu lagern und zu reinigen.

Bitte beachten Sie die folgenden Anwendungshinweise:

- Vor dem ersten Gebrauch mit warmem Wasser und Spülmittel waschen. Der Verschlussmechanismus kann vom Silikonbeutel abgenommen werden.
- Zur Reinigung: alle Teile auseinandernehmen und nach jedem Gebrauch gründlich abwaschen und spülen. Vollständig trocknen lassen, bevor Sie sie lagern.
- Wenn Sie mehr Informationen darüber benötigen, wie der Verschlussmechanismus abgenommen werden kann, sehen Sie sich bitte den Online-Anleitungsfilm auf www.babyonthemove.com/faq an.
- Der Silikonbeutel ist für den Einsatz bei Temperaturen zwischen -50° und 200°C geeignet. Damit ist der Beutel spülmaschinenfest, mikrowellengeeignet und kochfest.
- Der Verschlussmechanismus ist für den Einsatz bei Temperaturen zwischen -20°C und 80°C geeignet. Wir raten davon ab, dieses Teil in kochendes Wasser zu legen, da das zu Verformungen führen kann. Der Verschluss kann zum Sterilisieren des Beutels leicht entfernt werden. (Siehe www.babyonthemove.com/faq für Anweisungen).
- Nicht länger als 10 Minuten in der Mikrowelle erhitzen.
- Die Volumenangaben geben das Volumen an, wenn der Beutel steht und geöffnet ist.
- Das maximale Volumen beträgt 230 ml.
- Lagern Sie den Beutel trocken und sauber. Zur Aufbewahrung kann der Beutel aufgerollt werden, wobei die Schlaufen auf beiden Seiten befestigt werden.
- Beschriften Sie mit einem löschbarer Marker (Whiteboard-Marker): Name, Datum und Volumen schreiben und trocknen lassen. Die Beschriftung kann mit Wasser und Spülmittel abgewaschen werden. Alternativ mit einem Gefrierschranticket beschriften.
- Verwenden Sie den Beutel nicht für andere Zwecke als vorgesehen.
- Lebensmittelfarbstoffe können die Komponenten verfärben. Dies hat keinen Einfluss auf die Lebensmittelsicherheit oder die Verwendbarkeit des Produkts.

Bitte beachten Sie diese Sicherheitshinweise:

- Lassen Sie Kinder unter 3 Jahren nicht mit dem Beutel unbeaufsichtigt.
- Prüfen Sie vor dem Füttern immer die Milch- oder Lebensmitteltemperatur.
- Waschen Sie Ihre Hände gründlich und stellen Sie sicher, dass die Oberflächen sauber sind, bevor Sie mit dem sterilisierten Beutel in Berührung kommen.
- Von offenem Feuer fernhalten.
- Bei Nichtgebrauch vor direkter Sonneneinstrahlung geschützt lagern.
- Vermeiden Sie den Kontakt mit starken sauren oder alkalischen Flüssigkeiten.
- Verwenden Sie keine scheuernden Reinigungsmittel oder antibakterielle Reiniger.
- Überprüfen Sie den Beutel vor jedem Gebrauch und werfen Sie ihn bei jedem Anzeichen von Beschädigung oder Schwäche weg.
- Ziehen Sie nicht mit großer Kraft an den Silikon Schlaufen.
- Schneiden Sie nicht mit scharfen Gegenständen.
- Bewahren Sie diese Gebrauchsanweisung zum späteren Nachschlagen auf.

Contact

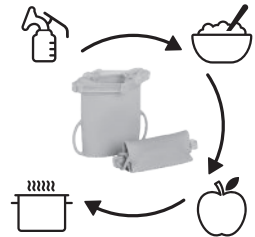
- Wir freuen uns über Ihr Feedback, damit wir unsere Produkte kontinuierlich verbessern können. Bitte kontaktieren Sie uns über www.babyonthemove.com.



YUMMY BAG

SILICONE STORAGE BAG FOR BREAST MILK AND FOOD
 SILICONEN BEWAARZAKJE VOOR MOEDERMELK EN VOEDING
 SAC DE CONSERVATION EN SILICONE POUR LE LAIT
 MATERNEL & LES ALIMENTS
 SILIKONBEUTEL FÜR MUTTERMILCH & LEBENSMITTEL

-  Eco-friendly & reusable
 Milieuvriendelijk & herbruikbaar • Ecologique & réutilisable • Umweltfreundlich & wiederverwendbar
-  Leakproof closing
 Lekkrije sluiting • Fermeture étanche • Auslaufsicherer Verschluss
-  Writable & Foldable
 Beschrijfbaar & opvouwbaar • Ecrivable & pliable • Wiederbeschreibbar & zusammenfaltbar
-  Dishwasher, microwave & freezer safe
 Afwasmachine-, microgolfoven- en diepvriesveilig
 • Adapté au lave-vaisselle, micro-ondes et congélateur • Spülmaschinen-, mikrowellen- und gefrierschrantfest



BABY ON THE MOVE

- EN** Baby on the Move was founded by Sarah to make it easier for parents to go on big and small adventures with their little ones. More about our products and our story:
- NL** Baby on the Move werd opgericht door Sarah om het makkelijker te maken voor ouders om met hun kleintjes grote en kleine avonturen te beleven. Meer over onze producten en ons verhaal:
- FR** Baby on the Move a été fondé par Sarah pour permettre aux parents de partir plus facilement à la découverte de petites et grandes aventures avec leurs petits. En savoir plus sur les nos produits et notre histoire :
- DE** Baby on the Move wurde von Sarah gegründet, um Eltern die großen und kleinen Abenteuer mit ihren Kleinen zu erleichtern. Mehr über unsere Produkte und unsere Story:

 www.babyonthemove.com  @babyonthemove
 babyonthemove_com  babyonthemove

Designed with love in Belgium
 Responsibly produced in China
 Baby on the Move is a trademark of The Quality Group BV

BABY ON THE MOVE
 Nijverheidsstraat 21 - 9100 Sint-Niklaas - Belgium
info@babyonthemove.com

At Baby on the Move, we care about the safety of you and your family. Please use our products as intended, and in the safest way possible.

This product can be used for storing:



Breast milk: Save your precious milk in a smartly sized bag. Safe for freezing and reheating, and easy to pour.



Fruit & vegetable purees: Take perfectly portioned meals on your daily adventures. Self-standing and leakproof.



Snacks: Enjoy fresh fruit & vegetable nibbles, cookies and other goodness. Sealable and practical.



Meals: Continue to use for single servings of soups, snacks, and meals. Simple to store and clean.

Please keep following usage instructions in mind:

- Please wash with warm water and soap before first use. The closing mechanism can be detached from the silicone bag.
- For cleaning: take all items apart, wash and rinse thoroughly after every use. Let it dry completely before storing it.
- If you need more information on how the closing mechanism can be detached, please check the online instruction movie on www.babyonthemove.com/faq.
- The silicon bag is suitable for use in temperatures between -50° and 200°C / -58° and 392°F. This makes the bag dishwasher safe, microwave safe and boil safe.
- The closing mechanism is suitable for use in temperatures between -20°C and 80°C / -4° and 176°F. We recommend to not put this piece in boiling water as this could lead to deformations. The closing mechanism can be easily removed to sterilize the Yummy Bag. (See www.babyonthemove.com/faq for instructions).
- Do not heat for more than 10 minutes in microwave.
- Volume measurements indicate volume when bag is standing and opened.
- Maximum volume is 230ml / 8 fl oz.
- Store the bag dry and clean. To store, the bag can be rolled up with the loops fasted on both sides.
- Label with a dry erase marker (whiteboard marker): Write name, date and volume and let dry. Dry erase marker can be washed off using water and soap. Alternatively, label with a freezer sticker label.
- Do not use the bag other than intended.
- Food colourings may discolour components. This does not impact the food safety or usability of the product.

Please follow these safety instructions:

- Do not leave children under 3 unattended with the bag.
- Always check milk or food temperature before feeding.
- Wash your hands thoroughly and ensure surfaces are clean before contacts with the sterilized bag.
- Keep away from open fire.
- Store away from direct sunlight when not in use.
- Avoid contact with strong acid or alkali liquids.
- Do not use abrasive cleaning agents or anti-bacterial cleaners.
- Inspect bag before each use and discard at any sign of damage or weakness.
- Do not pull hard on the silicone loops.
- Do not cut with sharp objects.
- Keep this user manual for future reference.

Contact

- We welcome your feedback in order to continuously improve our products. Please get in touch via www.babyonthemove.com.

Bij Baby on the Move hechten we belang aan jouw veiligheid en die van jouw gezin. Gebruik onze producten waarvoor ze bedoeld zijn en houd rekening met de veiligheidsvoorschriften. Dit product kan worden gebruikt voor het bewaren van:



Moedermelk: Bewaar uw kostbare melk in een zakje van handig formaat. Veilig om in te vriezen en op te warmen en eenvoudig om uit te gieten.



Fruit- en groentehapjes: Neem perfect gedoseerde maaltijden mee op jullie dagelijkse avonturen. De Yummy Bag blijft rechtop staan en is lekvrij.



Snacks: Geniet van verse groente- en fruitsnacks, koekjes en andere lekkernijen. Goed afgesloten en handig.



Maaltijden: Ook later verder te gebruiken voor kleine porties soep, snacks en maaltijden. Eenvoudig op te bergen en schoon te maken.

Houd rekening met de volgende gebruiksaanwijzingen:

- Afwassen met warm water en zeep voor het eerste gebruik. De sluiting kan worden losgemaakt van het siliconenzakje.
- Voor het reinigen: haal alle onderdelen uit elkaar, was en spoel ze goed na elk gebruik. Laat alles volledig drogen voor het opbergen.
- Raadpleeg het online instructiefilmpje op www.babyonthemove.com/faq om te zien hoe je het afsluitmechanisme kan losmaken.
- Het siliconenzakje is geschikt voor temperaturen tussen -50° en 200°C. Daardoor is het zakje vaatwasmachine- bestendig, magnetronbestendig en kookbestendig.
- Het afsluitmechanisme is geschikt voor temperaturen tussen -20°C en 80°C.

Wij raden aan om dit onderdeel niet in kokend water te leggen aangezien dit tot vervormingen zou kunnen leiden. De sluiting kan makkelijk verwijderd worden van het zakje, om het zakje te steriliseren. (zie www.babyonthemove.com/faq voor instructies).

- Verhit niet langer dan 10 minuten in de magnetron.
- De hoeveelheidsaanduiding geeft de inhoud weer als het zakje rechtop openstaat.
- Het maximale volume is 230 ml.
- Bewaar het zakje droog en schoon. Om het op te bergen kan het worden opgerold en met de lussen aan beide zijden vastgemaakt.
- Beschrijfbaar met een uitwisbare stift (whiteboard marker): noteer naam, datum en inhoud en laat drogen. De stift kan later worden afgewassen met water en zeep. Als alternatief kan je een diepvriesetiket gebruiken.
- Gebruik het zakje enkel waarvoor het bedoeld is.
- Voedingskleurstoffen kunnen de onderdelen doen verkleuren. Dit heeft geen impact op de voedselveiligheid of verder gebruik van het product.

Houd rekening met de volgende veiligheidsvoorschriften:

- Laat kinderen jonger dan 3 jaar niet zonder toezicht alleen met het zakje.
- Controleer voor het voeden altijd de temperatuur van de melk of de voeding.
- Was je handen grondig en zorg ervoor dat de oppervlakken schoon zijn voordat je het gesteriliseerde zakje in gebruik neemt.
- Houd uit de buurt van open vuur.
- Bewaar het product weg van direct zonlicht wanneer het niet in gebruik is.
- Vermijd contact met sterke zure of alkalische vloeistoffen.
- Gebruik geen schuurmiddel of antibacteriële reinigingsmiddelen.
- Inspecteer het zakje voor elk gebruik en gooi het weg bij elk teken van schade of verzwakking van het materiaal.
- Trek niet te hard aan de siliconenlussen.
- Snijd niet met scherpe voorwerpen in het zakje.
- Bewaar deze gebruikershandleiding voor toekomstig gebruik.

Contact

- Wij waarderen je feedback om zo onze producten continu te blijven verbeteren. Neem contact via www.babyonthemove.com.

Chez Baby on the Move, nous nous occupons de votre sécurité et de celle de votre famille. Veuillez utiliser nos produits correctement et de la manière la plus prudente possible. Ce produit peut être utilisé pour conserver:



Le lait maternel: Conservez votre précieux lait dans ce sac de taille idéale. Il peut être congelé et réchauffé et il est facile à verser.



Purées de fruits ou de légumes: Emportez des repas parfaitement portionnés lors de vos aventures quotidiennes. Il reste debout par lui-même et est étanche.



Snacks: Profitez de morceaux de fruits et légumes frais, de biscuits et d'autres délices. Scellable et pratique.



Repas: Continuez à l'utiliser pour des portions individuelles de soupes, de snacks et de repas. Facile à ranger et à nettoyer.

Veuillez tenir compte des instructions d'utilisation suivantes :

- Nettoyer à l'eau chaude et au savon avant la première utilisation. Le mécanisme de fermeture peut être détaché du sac en silicone.
- Pour le nettoyage: démontez tous les éléments, lavez et rincez-les soigneusement après chaque utilisation. Laissez sécher complètement avant de le ranger.
- Pour plus d'informations sur la façon dont le mécanisme de fermeture peut être détaché, veuillez consulter la vidéo d'instruction en ligne sur www.babyonthemove.com/faq.
- Le sac en silicone peut être utilisé à des températures entre -50° et 200°C. Le sac va donc au lave-vaisselle et au micro-ondes et est résistant à l'ébullition.
- Le mécanisme de fermeture est adapté à des températures entre -20°C et 80°C. Nous déconseillons de mettre cette pièce dans de l'eau bouillante car cela pourrait causer des déformations. La fermeture peut être facilement enlevée pour stériliser le Yummy Bag. (Voir www.babyonthemove.com/faq pour les instructions).
- Ne pas chauffer pendant plus de 10 minutes au micro-ondes.
- Les indications de volume indiquent le volume lorsque le sac est debout et ouvert.
- Le volume maximum est de 230 ml.
- Conservez le sac au sec et propre. Pour le ranger, le sac peut être enroulé avec les boucles fixées des deux côtés.
- Peut être écrit au moyen d'un marqueur effaçable (marqueur pour tableau blanc): écrivez le nom, la date et le volume et laissez sécher. L'encre peut être essuyée avec de l'eau et du savon. Vous pouvez également utiliser une étiquette de congélation.
- N'utilisez pas le sac autrement que prévu.
- Les colorants alimentaires peuvent décolorer les composants. Ceci n'impacte pas la sécurité alimentaire, ni l'usage du produit.

Veuillez suivre les instructions de sécurité :

- Ne laissez pas les enfants de moins de 3 ans sans surveillance avec le sac.